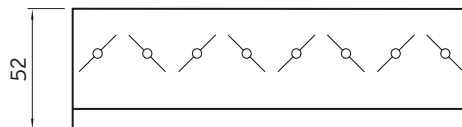


Elementy regulacyjne kratki wentylacyjnych

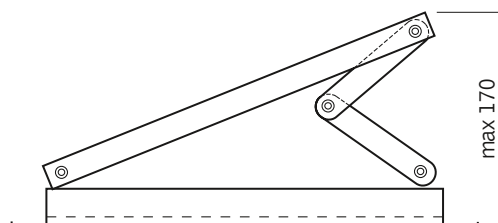
Elementy regulacyjne stosuje się w celu uzyskania dodatkowego sterowania natężeniem przepływu, prędkością wypływu powietrza oraz zasięgiem nawiewu. Wszystkie elementy regulacyjne wykonane są z blachy ocynkowanej, a dla kratki aluminiowych przepustnica typ P wyposażona jest w kierownice z tłoczonych profili aluminiowych.

Przepustnica przeciwbieżna P



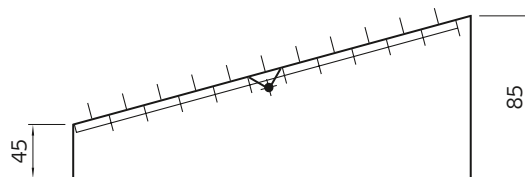
Przepustnica regulacyjna przeciwbieżna. Zastosowanie w instalacjach nisko i średniociśnieniowych, w środowisku nieagresywnym o wilgotności względnej do 70%. Do montażu na kratkach wentylacyjnych i anemostatach jako element regulujący natężenie przepływu. Obudowa oraz kierownice wykonane z walcowanych profili z blachy stalowej ocynkowanej. Regulacja położenia kierownic odbywa się od czoła kratki przy pomocy klucza imbusowego. **Atest higieniczny: HK/B/1705/01/2008.**

Przepustnica uchylna jednoelementowa N



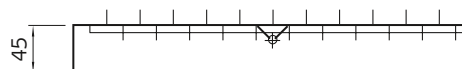
Przepustnica jednoelementowa nawiewna. Zastosowanie w instalacjach nisko i średniociśnieniowych, w środowisku nieagresywnym o wilgotności względnej do 70%. Do montażu na kratkach wentylacyjnych, w szczególności do przewodów o przekroju kołowym. Zabierak strumienia przepustnicy oraz przegub regulacyjny wykonany z blachy ocynkowanej. Regulacja natężenia przepływu powietrza odbywa się od czoła kratki poprzez zmianę odchylenia zabieraka strumienia. **Atest higieniczny: HK/B/1705/01/2008.**

Przepustnica szczelinowa kątowna SK



Przepustnica szczelinowa nawiewna kątowna. Zastosowanie w instalacjach nisko i średniociśnieniowych, w środowisku nieagresywnym o wilgotności względnej do 70%. Do montażu na kratkach wentylacyjnych w szczególności do przewodów o przekroju kołowym. Szczeliny przepustnicy ustawione pod kątem do płaszczyzny kratki. Całość wykonana z blachy ocynkowanej. Regulacja natężenia przepływu powietrza odbywa się od czoła kratki poprzez zmianę położenia zasuwki zamykającej szczeliny nawiewne. **Atest higieniczny: HK/B/1705/01/2008.**

Przepustnica szczelinowa prosta SP



Przepustnica szczelinowa nawiewna prosta. Zastosowanie w instalacjach nisko i średniociśnieniowych w środowisku nieagresywnym o wilgotności względnej do 70%. Do montażu na kratkach wentylacyjnych w szczególności do przewodów o przekroju kołowym. Szczeliny przepustnicy równoległe do płaszczyzny kratki. Całość wykonana z blachy ocynkowanej. Regulacja natężenia przepływu powietrza odbywa się od czoła kratki poprzez zmianę położenia zasuwki zamykającej szczeliny nawiewne. **Atest higieniczny: HK/B/1705/01/2008.**