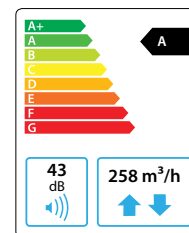


Domekt R 200 V

Maksymalny strumień powietrza (m ³ /h)	258
Masa (kg)	42
Napięcie znamionowe (V)	1~230
Maksymalny prąd obciążenia (A)	HE 4,7
Sprawność temperaturowa odzysku ciepła (%)	82
Znamionowy przepływ powietrza (m ³ /s)	0,05
Znamionowa różnica ciśnienia (Pa)	50
JPM (W/(m ³ /h))	0,35
Wymiary filtrów BxHxL (mm)	285x130x46
Pobór mocy przez napęd wentylatora przy przepływie znamionowym (W)	27
Pobór mocy przez napęd wentylatora przy przepływie maksymalnym (W)	66
Moc nagrzewnicy elektrycznej (kW) / Δt (°C)	0,8 / 12,3
Automatyka	C4.1
Wymagana przestrzeń do obsługi (mm)	300



C4.1



Dane akustyczne

Poziom hałas średnio ważony L_{WA}, dB(A) przy przepływie znamionowym

Wlot nawiewu	53
Wylot nawiewu	66
Wlot wywiewu	53
Wylot wywiewu	66
Obudowa	43

Cisnienie akustyczne średnio ważne L_{PA}, dB(A) pomieszczenie izolowane standardowo, 10 m², odległość od źródła hałasu – 3 m.

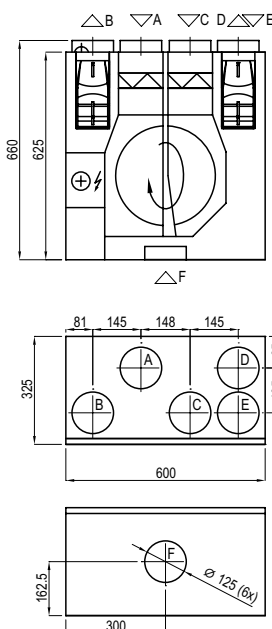
Otoczenie	33
-----------	----

Sprawność temperaturowa

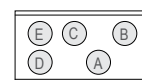
	Zima				
Temperatura zewnętrzna (°C)	-23	-15	-10	-5	0
Temp. za odzyskiem ciepła (°C)	11,6	13,5	14,6	15,8	16,9

dla temperatury wewnętrznej +22°C, 20% RH

Wersja lewa (L1)

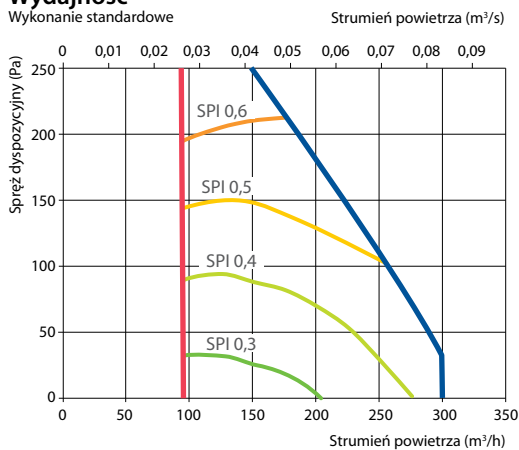


Wersja prawa (R1)



- A czerpnia powietrza
- B powietrze nawiewane
- C powietrze wywiewane
- D wyrzutnia powietrza
- E dodatkowy króciec wyciągowy (obejście: wyciąg bez odzysku ciepła)
- F podłączenie okapu kuchennego (obejście: wyciąg bez odzysku ciepła)

Wydajność



Akcesoria (str. 123)

Przepustnice z siłownikami	AGUJ-M-125+LF230/LM230
Tłumiki akustyczne	A/D AGS-125-50-600-M
	B/C AGS-125-50-900-M
Nagrzewnica wodna	DH-125
PPU	PPU-HW-3R-15-0,4-W1
Zawór 2-drogowy /nagrzewnica w.	VVP47.10-0,4

Chłodnica wodna	DHCW-125
Zawór 2-drogowy /chłodnica w.	VVP47.10-1,6
Okap	KH
Panel dekoracyjny	DP
Dystrybutor boczny	OSD-200 VE-125
Czerpnia/wyrzutnia	LD-125